

JVC androidtv 機型

– 如何關閉「節能模式」說明 (避免電視自動關機)

使用 androidtv 觀賞影音內容

- 如何關閉「節能模式」（避免電視自動關機）

搜尋

主畫面

探索

進入 androidtv 首頁




9:35

Disney+


波巴費特之書

最終集 | 賞金獵人試圖統治塔圖因星的黑道

喜愛的應用程式



TED：最新的演說



Prime Video



搜尋

主畫面

探索

應用程式

1

➔

⚙️

9:46

設定

點選「設定」

Google Play

取得更多應用程式與遊戲

盡情享受電視大螢幕的樂趣，最新的應用程式與遊戲任君挑選

已安裝的應用程式

NETFLIX

prime video



Digitalmedia Player

YouTube

Google Play Movies

YouTube Music

Google Play Store

Google Play Games



TED

Help

TV Browser

iQIYI

TeamViewer QuickSupport

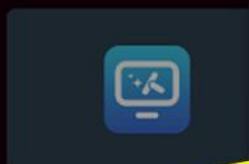
搜尋 主畫面 探索 應用程式

Google Play

取得更多應用程式與遊戲

盡情享受電視大螢幕的樂趣，最新的應用程式與遊戲任君挑選

已安裝的應用程式



設定

將相片、影片等內容從手機投放時使用
這個名稱 ✕

一般設定

網路與網際網路
WUSH_M

頻道

帳戶與登入
2 個帳戶

應用程式

裝置偏好設定

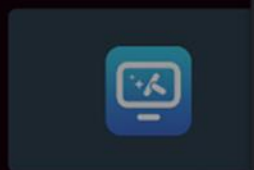

點選「裝置偏好設定」

Google Play

取得更多應用程式與遊戲

盡情享受電視大螢幕的樂趣，最新的應用程式與遊戲任君挑選

已安裝的應用程式



點選「計時器」

裝置偏好設定

關於

日期和時間

計時器

語言

鍵盤
Gboard

輸入裝置

電源

圖片

音效

搜尋 主畫面 探索 應用程式

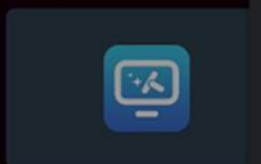


Google Play

取得更多應用程式與遊戲

盡情享受電視大螢幕的樂趣，最新的應用程式與遊戲任君挑選

已安裝的應用程式

點選「關閉電源計時器類型」



計時器

電源開啟時間類型
關閉

電源自動開啟時間
00:00

關閉電源計時器類型
關閉

電源自動關閉時間
00:00

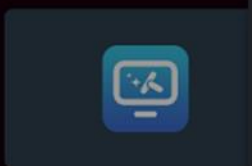

搜尋 主畫面 探索 應用程式

Google Play

取得更多應用程式與遊戲

盡情享受電視大螢幕的樂趣，最新的應用程式與遊戲任君挑選

已安裝的應用程式



點選「關閉」

關閉電源計時器類型

關閉

開啟

一次

搜尋 主畫面 探索 應用程式

Google Play

取得更多應用程式與遊戲

盡情享受電視大螢幕的樂趣，最新的應用程式與遊戲任君挑選

已安裝的應用程式



返回「裝置偏好設定」繼續點選「電源」

裝置偏好設定

計時器

語言

鍵盤
Gboard

輸入裝置

電源

圖片

音效

儲存空間

主畫面



搜尋 主畫面 探索 應用程式

Google Play

取得更多應用程式與遊戲

盡情享受電視大螢幕的樂趣，最新的應用程式與遊戲任君挑選

已安裝的應用程式



點選「睡眠計時器」

電源

睡眠計時器
關閉

關閉畫面

關閉計時器
關閉


沒有訊號時自動關閉電源
關閉

Google Play

取得更多應用程式與遊戲

盡情享受電視大螢幕的樂趣，最新的應用程式與遊戲任君挑選

已安裝的應用程式



點選「關閉」

睡眠計時器

- 關閉
- 10 分鐘
- 20 分鐘
- 30 分鐘
- 40 分鐘
- 50 分鐘
- 60 分鐘
- 90 分鐘
- 120 分鐘

搜尋 主畫面 探索 應用程式

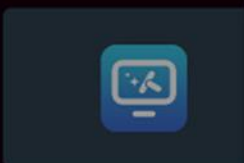

Google Play

取得更多應用程式與遊戲

盡情享受電視大螢幕的樂趣，最新的應用程式與遊戲任君挑選

已安裝的應用程式

返回上一層「電源」繼續點選「關閉計時器」



電源

睡眠計時器

關閉

關閉畫面

關閉計時器

關閉

沒有訊號時自動關閉電源

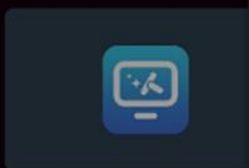

關閉

Google Play

取得更多應用程式與遊戲

盡情享受電視大螢幕的樂趣，最新的應用程式與遊戲任君挑選

已安裝的應用程式



點選「關閉」

關閉計時器



30 分鐘

60 分鐘

90 分鐘

120 分鐘

150 分鐘

180 分鐘

210 分鐘

240 分鐘


搜尋 主畫面 探索 應用程式

Google Play

取得更多應用程式與遊戲

盡情享受電視大螢幕的樂趣，最新的應用程式與遊戲任君挑選

已安裝的應用程式



電源

睡眠計時器

關閉

關閉畫面

關閉計時器

關閉

沒有訊號時自動關閉電源

關閉


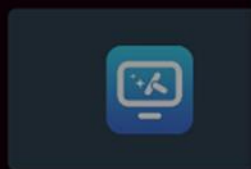

返回上一層「電源」
繼續點選「沒有訊號時自動關閉電源」

Google Play

取得更多應用程式與遊戲

盡情享受電視大螢幕的樂趣，最新的應用程式與遊戲任君挑選

已安裝的應用程式



點選「關閉」

沒有訊號時自動關閉電源

關閉

5 分鐘

10 分鐘

15 分鐘

30 分鐘

60 分鐘




搜尋 主畫面 探索 應用程式

Google Play

取得更多應用程式與遊戲

盡情享受電視大螢幕的樂趣，最新的應用程式與遊戲任君挑選

已安裝的應用程式



返回「裝置偏好設定」
繼續點選「螢幕保護程式」

裝置偏好設定

主畫面

零售模式

Google 助理

Chromecast built-in

螢幕保護程式

位置

使用情形與診斷資訊

協助工具

重設

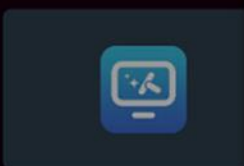
搜尋 主畫面 探索 應用程式

Google Play

取得更多應用程式與遊戲

盡情享受電視大螢幕的樂趣，最新的應用程式與遊戲任君挑選

已安裝的應用程式



點選「讓裝置進入休眠模式」

螢幕保護程式

螢幕保護程式

背景幕

啟動時間

閒置 5 分鐘後

讓裝置進入休眠模式

永不


立即開啟

Google Play


取得更多應用程式與遊戲

盡情享受電視大螢幕的樂趣，最新的應用程式與遊戲任君挑選

已安裝的應用程式



點選「永不」



讓裝置進入休眠模式

30 分鐘

1 小時

3 小時

6 小時

12 小時

永不

建議**關閉**顯示器預設「自動休眠」模式



按遙控器上的「MENU」鍵

電視選項

圖片模式



顯示模式



喇叭



電源



進階選項



設定



選擇「進階選項」

進階選項

設定

藍色靜音模式



預設頻道

字幕

自動休眠

系統資訊

點選「自動休眠」

點選「永不」

自動休眠

永不

4 小時

6 小時

8 小時

感謝您選擇 **JVC**